




Fondo Patrimonial de las Empresas Reformadas
Reporte de Ejecución Presupuestaria del 1 al 28 de Febrero
Año 2022
En RD\$

No. Cta	Concepto de Cuenta	Presupuesto Aprob.	Presup. Modificado	Febrero
2	Gastos	3,494,270,000.00		14,379,726.97
2.1	Remuneraciones y Contribuciones	531,023,590.00	531,023,590.00	9,949,658.80
2.1.1	Remuneraciones	338,725,488.00	338,725,488.00	7,196,530.00
2.1.2	Sobresueldos	35,853,771.00	35,853,771.00	2,300,768.46
2.2	Contratación de Servicios	869,356,000.00	869,356,000.00	3,569,945.63
2.2.1	Servicios Básicos	15,264,000.00	15,264,000.00	730,785.33
2.2.2	Publicidad, Impresión y Encuadernación	81,500,000.00	81,500,000.00	885.00
2.2.3	Viáticos	5,900,000.00	5,900,000.00	957,570.00
2.2.4	Transporte y Almacenaje	2,500,000.00	2,500,000.00	8,500.00
2.2.5	Alquileres	15,800,000.00	15,800,000.00	-
2.2.6	Seguros	23,500,000.00	23,500,000.00	455,786.71
2.2.7	Reparaciones e instalaciones	122,700,000.00	122,700,000.00	159,341.30
2.2.8	Otros servicios	602,192.00	602,192.00	1,257,077.29
2.2.9	Otras contrataciones de servicios	-	-	-
2.3	Materiales y Suministros	53,300,000.00	53,300,000.00	573,447.74
2.3.1	Alimentos y bebidas para personas	9,650,000.00	9,650,000.00	101,705.40
2.3.2	Textiles y Vestuarios	1,550,000.00	1,550,000.00	3,023.98
2.3.3	Productos de Papel, Cartón e Impresos	1,800,000.00	1,800,000.00	22,700.00
2.3.4	Productos Farmacéuticos	1,000,000.00	1,000,000.00	-
2.3.5	Productos de Cuero, Caucho y Plástico	1,300,000.00	1,300,000.00	-
2.3.6	Productos Minerales, Metálicos y no Metálicos	50,000.00	50,000.00	-
2.3.7	Combustibles y Lubricantes	14,550,000.00	14,550,000.00	395,504.00
2.3.9	Productos y Útiles Varios	23,400,000.00	23,400,000.00	50,514.36
2.4	Transferencias corrientes	10,000,000.00	10,000,000.00	-
2.4.1	Transferencias corrientes al Sector Privado	10,000,000.00	10,000,000.00	-
2.5	Transferencia de Capital	1,540,000,000.00	1,540,000,000.00	-
2.5.2	Transferencia a Gobierno Central	1,540,000,000.00	1,540,000,000.00	-
2.6	Bienes muebles, inmuebles e intangibles	139,300,000.00	139,300,000.00	-
2.6.1	Mobiliario y Equipo	49,000,000.00	49,000,000.00	-
2.6.2	Mobiliario y Equipo educacional y recreativo	3,300,000.00	3,300,000.00	-
2.6.4	Vehículos y Equipos de Transp. Tracción y Elevación	51,000,000.00	51,000,000.00	-
2.6.5	Maquinaria y otros Equipos	26,000,000.00	26,000,000.00	-
2.6.8	Bienes Intangibles	10,000,000.00	10,000,000.00	-
2.7	Obras	351,290,410.00	351,290,410.00	286,674.80
2.7.1	Obras en edificaciones			286,674.80


 Claudio Marte
 Encargado Presupuesto


 Marleny Medrano
 Directora Administrativa Financiera


 José E. Florentino
 Presidente

 Fondo Patrimonial de las Empresas Reformadas
PRESIDENCIA